



ISTRUZIONI PER LA COMPILAZIONE DELLE CERTIFICAZIONI TECNICHE

**(DA UTILIZZARSI PER I CAMPIONATI CHE PREVEDONO LA VERIFICA UNICA O COME
LINEE GUIDA PER L'EFFETTUAZIONE DELLE VERIFICHE ANTEGARA)**

INTRODUZIONE

Per i campionati che prevedono la verifica unica la Federazione ha stabilito che in occasione della prima verifica le vetture saranno sottoposte a verifica completa. I commissari dovranno utilizzare le schede tecniche in allegato, differenziate a seconda dei gruppi (vedi allegati 01,02,03,04,05,06,07,08,09,) e caricarle sul portale dei passaporti tecnici (utilizzare i campi: *certificazione tecnica annuale* o *altri file*). Nelle gare successive, i Commissari Tecnici hanno l'obbligo di sottoporre a verifica almeno il 15% dei partecipanti, menzionando tali controlli nel verbale delle verifiche.

Le stesse schede potranno essere utilizzate dai Commissari tecnici come check list per espletare le verifiche ante gara anche in quelle gare che non prevedono la verifica unica.

Inoltre, come previsto dall'Appendice 5 art. 9.1 i conduttori all'atto delle verifiche sportive ante gara devono presentare una dichiarazione confermando che il tipo di abbigliamento di protezione e casco siano quelli omologati e che garantiscono l'uso dei medesimi (allegato B).

Eventuali dichiarazioni mendaci, comporteranno l'esclusione dalla gara ed il deferimento alla Procura Federale.

ISTRUZIONI PER LA COMPILAZIONE DELLA CERTIFICAZIONE DEI DISPOSITIVI DI SICUREZZA DELLE VETTURE (mod.0X)

Sono disponibili diversi moduli in funzione del gruppo della vettura. Consultare la tabella allegata, per determinare il modulo da compilare.

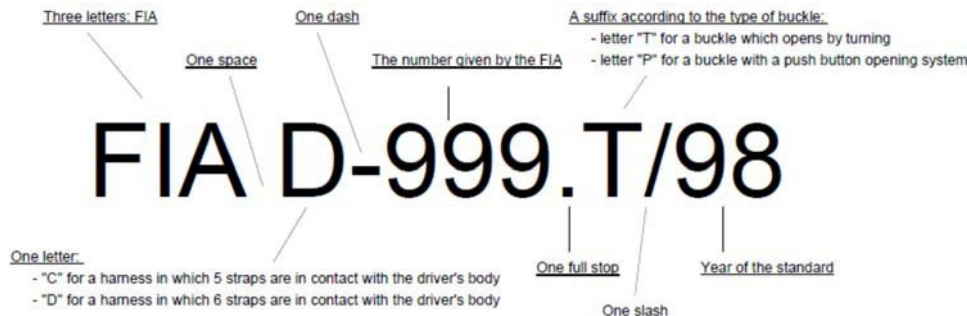
Nella *sezione I* del modulo, per ogni riga della tabella, spuntare la casella **OK** solo se i dispositivi indicati sono presenti, conformi ed installati secondo le norme indicate. Alcuni dispositivi potrebbero non essere obbligatori per la tipologia di gara o il particolare gruppo.

La *Sezione II* del modulo contiene una tabella nella quale occorre riportare i dati identificativi e di validità di alcuni dispositivi di sicurezza; nel particolare:

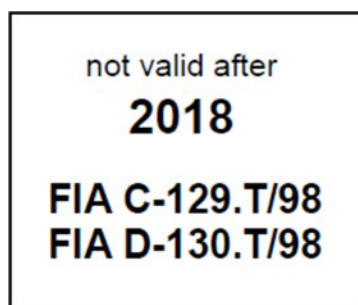
CINTURE DI SICUREZZA – indicare il numero di omologazione e la scadenza riportati sulle etichette.

Il numero di omologazione delle cinture è indicato su tutte le etichette, le quali sono sempre cucite in prossimità delle fibbie. In funzione dello standard FIA, il numero di omologazione ha formati diversi, in particolare:


- per lo standard 8853/98 o 8854/98, il numero di omologazione riportato sull'etichetta ha il seguente formato:



Inoltre, le etichette variano in funzione della cinghia su cui sono montate e possono essere dei seguenti tipi:

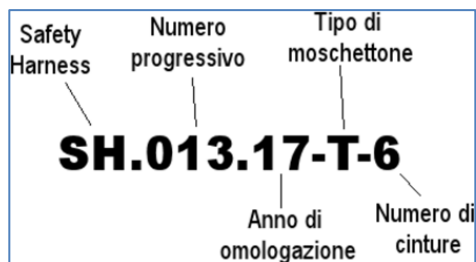


example of a FIA identification label

In compliance with: FIA Standard 8853/98 & 8854/98	
Manufacturer Name:	SCHROTH Safety Products GmbH Im Ohl 14 • 59757 Arnsberg • Germany
Serial N°:	 AA1300001
Homologation N°:	FIA B-137.T/98 FIA B-131.P/98 with referring crotch straps: FIA C-129.T/98 FIA C-132.P/98 FIA D-130.T/98 FIA D-133.P/98
Not valid after :	2018

Nel campo *Numero di omologazione* del modulo va riportato il codice completo; può accadere (vedi esempio) che alcune cinture riportino più di un'omologazione, in tal caso, è sufficiente riportare solo quella con il numero maggiore dopo il trattino orizzontale tra quelle presenti su TUTTE le cinture montate (nel caso dell'esempio: FIA D-130.T/98).

- per lo standard FIA 8853-2016, il numero di omologazione si trova sempre sulle etichette cucite in



prossimità dei moschettoni, ed è così composto

SEDILE – indicare il numero di omologazione e la scadenza presenti sull'etichetta.

Attaccate al sedile è possibile trovare diversi tipi di etichette, a titolo di esempio:



In ogni caso l'etichetta riporta sempre il numero di omologazione (Homologation N°) che potrà avere uno dei seguenti formati: **AS.xxx.xx** o **CS.xxx.xx**

Per i sedili costruiti prima del 2013 è possibile che sia riportata la data di costruzione anziché quella di scadenza.

IMPIANTO DI ESTINZIONE e ESTINTORE BRANDEGGIABILE

Riportare sul modulo il numero di omologazione dell'estintore e la data di scadenza dello stesso.

Il Numero di omologazione è sempre riportato sull'etichetta preceduto dal codice EX.

Solo l'estintore brandeggiabile (ove previsto) può essere non omologato, in tal caso riportare nel modulo il tipo di prodotto estinguente ed il quantitativo, così come indicato sull'etichetta.

SERBATOIO CARBURANTE

Riportare sul modulo il numero di omologazione ((Homologation N°) serbatoio e la data di scadenza dello stesso. I dati sono riportati sia sull'etichetta del serbatoio che sul certificato che deve essere sempre presente.

ABBINAMENTO GRUPPI – MODULI CERTIFICAZIONE DISPOSITIVI DI SICUREZZA VETTURE

GRUPPO	SIGLA	MODULO
FORMULA 3 - FIA (SCADUTA)	F3-SO	03
FORMULA 4 FIA	F4	03
FORMULA REGIONAL - FIA	FREC	03
FUORISTRADA DI SERIE - FIA	T2	07
FUORISTRADA NAZIONALE LEGGERO POLARIS	FNLP	07
FUORISTRADA NAZIONALE VEICOLI DI SERIE	FNN	07
FUORISTRADA NAZIONALE VEICOLI PREPARATI	FNA	07
FUORISTRADA PREPARATE - FIA	T1	07
GRANTURISMO - FIA	GT3	04
GRANTURISMO GT1 - FIA (SCADUTA OMOLOGAZIONE)	GT1-S	04
GRANTURISMO GT2 - FIA (SCADUTA OMOLOGAZIONE)	GT2-S	04
GRANTURISMO GT4 - SRO	GT4	04
GRUPPO A - FIA	A	01
GRUPPO ACCELERAZIONE	ACC	01
GRUPPO BICILINDRICHE	BC	01
GRUPPO DTM - ADAC	DTM	02
GRUPPO E1 - FIA	E1	01
GRUPPO E2 SILHOUETTE - FIA	E2-SH	02
GRUPPO E2 SINGLE SEATER - FIA	E2-SS	03
GRUPPO E2 SPORT CARS - FIA	E2-SC	02
GRUPPO GRANTURISMO DI PRODUZIONE - FIA	RGT	01
GRUPPO N - FIA	N	01
GRUPPO PROTOTIPI SLALOM	PS	02
GRUPPO R - FIA	R	01
GRUPPO SPECIALE SLALOM	SS	01
GRUPPO SPORT PRODUZIONE CN - FIA	CN	02
GRUPPO SPORT PROTOTIPI SLALOM	SPS	02
GRUPPO SPORT RACING SR - FIA (SCADUTA)	SR2-S	02
GRUPPO SUPER TURISMO - FIA (SCADUTE)	ST-SO	02
GRUPPO SUPERSTARS	STS	02
GRUPPO TCR - TCR int.	TCR	01
GRUPPO TOP TUNING	TOPT	01
MONOPOSTO AUTOCROSS	MPA	05
TROFEO DI MARCA - FORMULA	TM-F	03
TROFEO DI MARCA - GRANTURISMO	TM-GT	04
TROFEO DI MARCA - SILHOUETTE	TM-SH	02
TROFEO DI MARCA - TURISMO	TM-T	01
VEICOLI FUORISTRADA A MOTORE AUTOMOBILISTICO CSAI	TH	07
VEICOLI FUORISTRADA A MOTORE MOTOCICLISTICO - CSAI	TM	07

ISTRUZIONI PER LA COMPILAZIONE DELLE CERTIFICAZIONI TECNICHE

VEICOLI FUORISTRADA MIGLIORATI - FIA	T3	07
VETTURE R1 NAZIONALE	R1N	01
VETTURE RACING START	START	01
VETTURE RACING START PLUS	RSP	01
VETTURE VELOCITÀ SU TERRA	VST	05
ZZ - AUTOSTORICHE RALLY / VELOCITÀ	*ARYV	09
ZZ - GRUPPO A SUPERSALITA	*AS	01
ZZ - GRUPPO FGR-RALLY	*FGR	01
ZZ - VETTURE E1 TROFEI DI MARCA SALITA	*E1-M	01
ZZ - VETTURE GRUPPO E	*VGE	01
ZZ - VETTURE SCADUTA OMOLOGAZIONE	*VSO	01
ZZ - VETTURE SPORT NAZIONALE	*VSN	02
ZZ - VETTURE TURISMO DI SERIE	*VTS	01
ZZ - VETTURE TURISMO ENDURANCE	*TUEN	01
CROSS COUNTRY RALLY		08
GRUPPO NS	NS	01
GRUPPO AS	AS	01
GRUPPO N5	N5	01
GRUPPO TM-SC	TM-SC	01
GRUPPO TM-SS	TM-SS	03
GRUPPO T4 SIDE BY SIDE	T4 SBS	08
AUTOSTORICHE	#	09

La scheda 03 è disponibile anche in Inglese ed è contrassegnata con il numero 10

INDICAZIONI PER I DISPOSITIVI DI SICUREZZA DEI PILOTI

CASCO

Nella prima riga indicare lo standard FIA di omologazione riscontrabile sull'etichetta FIA apposta sul casco. Consultare la lista delle possibili etichette allegata al presente documento. Gli standard possibili sono:

- 8858-2002 o 8858-2010 (Technical List N°41);
- 8859 (Technical List N°49);
- 8860-2004 o 8860-2010 (Technical List N°33);
- 8860-2018 o 8860-2018-ABP (Technical List N°69)

Nella riga successiva indicare il numero di omologazione del casco o il modello (vedi tabella delle etichette allegata).

DISPOSITIVO DI RITENUTA FRONTALE DELLA TESTA

Nella prima riga indicare lo standard FIA di omologazione riscontrabile sull'etichetta FIA. Consultare la lista delle possibili etichette allegata al presente documento. Gli standard possibili sono:

- 8858-2002 o 8858-2010 (Technical List N°29);

Nella riga successiva indicare il numero di omologazione del casco o il modello (vedi tabella delle etichette allegata).

TUTA

Nella prima riga indicare lo standard FIA di omologazione riscontrabile sull'etichetta FIA. Consultare la lista delle possibili etichette allegata al presente documento. Gli standard possibili sono:

- 8856-2000 (Technical List N°27);
- 8856-2018 (Technical List No 74).

Nella riga successiva indicare il numero di omologazione del casco o il modello (vedi tabella delle etichette allegata). Il numero di omologazione inizia con RS per lo standard 8856-200 e per DC per lo standard 8856-2018.

SOTTOTUTA, GUANTI, SCARPE

Nella prima riga indicare lo standard FIA di omologazione riscontrabile sull'etichetta FIA. Consultare la lista delle possibili etichette allegata al presente documento. Gli standard possibili sono:

- 8856-2000 (Technical List N°27);
- 8856-2018 (Technical List No 74).

Nella riga successiva indicare il numero di omologazione del casco o il modello (vedi tabella delle etichette allegata). Per lo standard 8856-2000 non è presente il numero di omologazione, riportare la marca o il modello.



RIEPILOGO ETICHETTE COMPONENTI OMOLOGATI

CINTURE DI SICUREZZA




Esempio etichetta	standard FIA	Lista tecnica	note
	8853/98 in uso fino al 31.12.2012	24	
	8853/98 in uso dal 01.01.2013	24	l'etichetta con il numero di serie è cucita sulla cintura permanentemente collegata al moschettone di sgancio rapido
	8853-2016	57	

SEDILE



Esempio etichetta	standard FIA	Lista tecnica	note
	8855/99 in uso fino al 31.12.2013	12	
	8855/99 in uso dal 01.01.2014	12	
	8855/99		etichetta di estensione di validità (deve essere sempre presente anche l'etichetta originale)

		8862-2009	40	
---	---	-----------	----	--






STAFFE SEDILE

Esempio etichetta	standard FIA	Lista tecnica	note
 	8862-2009 valida fino al 31.12.2021	40	l'abbinamento sedile staffe è riportato nella lista tecnica
	8862-2009 valida fino al 01.01.2012	40	

RETI ABITACOLO (RACING NETS)

Esempio etichetta	standard FIA	Lista tecnica	note
 	8863-2013	48	

TUTE





Esempio etichetta	standard FIA	Lista tecnica	note
	8856-2000 in uso fino al 31.12.2012	TL27	
 	8856-2000 in uso dal 01.01.2013	TL 27	
 	8856-2018	TL74	

SOTTO TUTA, SOTTO CASCO, CALZINI, SCARPE E GUANTI




Esempio etichetta	standard FIA	Lista tecnica	note
	8856-2000 in uso fino al 31.12.2015		Riportare la marca ed il modello al posto dell'omologazione
	8856-2000 in uso dal 01.01.2016		Riportare la marca ed il modello al posto dell'omologazione
	8856-2018	TL74	

CASCHI

Esempio etichetta	Omologazione	Lista tecnica	note
	FIA 8858-2002	TL41 parte II	nel campo numero di omologazione indicare il modello del casco
	FIA 8858-2010	TL41 parte I	nel campo numero di omologazione indicare il modello del casco
	FIA 8859-2015	TL49	
	FIA 8869-2004	TL33 parte II	nel campo numero di omologazione indicare il modello del casco non valido dopo il 31.12.2020

 <p>In compliance with: FIA Standard 8860-2010</p> <p>Manufacturer: Helmet Company Model: ENV-D31 Homologation No: AH.XXX.XX-X Size: 57</p> <p>Serial No:</p>	<p>8860-2010</p>	<p>TL33 parte I</p>	
 <p>In compliance with: FIA Standard 8860-2010</p> <p>Manufacturer Name: Name of Manufacturer</p> <p>Serial N°: xxx xxx</p> <p>Model: Model Name Homologation N°: AH.XXX.XX-X Date of Manufacture: JAN 2013 Size: XS</p>			
 <p>In compliance with: FIA Standard 8860-2018</p> <p>Manufacturer Name: Name of Manufacturer</p> <p>Serial N°: xxx xxx</p> <p>Model: Model Name Homologation N°: AH.XXX.XX-X Date of Manufacture: JAN 2018 Size: XS</p>	<p>FIA 8860-2018 8860-2018-ABP</p>	<p>TL69</p>	
 <p>In compliance with: FIA Standard 8860-2018-ABP</p> <p>Manufacturer Name: Name of Manufacturer</p> <p>Serial N°: xxx xxx</p> <p>Model: Model Name Homologation N°: AH.XXX.XX-X-ABP Date of Manufacture: JAN 2018 Size: XS</p>			

DISPOSITIVI DI RITENUTA FRONTALE DELLA TESTA

Esempio etichetta	standard FIA	Lista tecnica	note
 <p>In compliance with: FIA Standard 8858-2010</p> <p>Manufacturer: Restraint Company Model: SFR-8E Homologation No: FHR.XXX.XX-X</p> <p>Serial No:</p>	<p>FIA 8858-2010</p>	<p>TL29 parte I</p>	
 <p>In compliance with: FIA Standard 8858-2010</p> <p>Manufacturer Name: Name of Manufacturer</p> <p>Serial N°: xxx xxx</p> <p>Model: Model Name Homologation N°: FHR.XXX.XX-X Date of Manufacture: JAN 2013</p>			
 <p>In compliance with FIA standard 8858-2002 Manufacturer: Hubbard Downing, Inc. Model: 20RE</p>	<p>FIA 8858-2002</p>	<p>TL29 parte I</p>	<p>nel campo numero di omologazione indicare il modello</p>